

Público Alvo

O Fundo é a opção ideal para investidores em geral que querem exposição à bolsa, incluindo Entidades Fechadas de Previdência Complementar e Regimes Próprios de Previdência Social, com uma gestão profissional na seleção das ações. O fundo obedece às disposições das Resoluções 3.792/2009 e 3.922/2010.

Política de Investimentos

O Multinvest FI Ações investe em uma carteira diversificada de ações do mercado doméstico, priorizando ações de empresas que estejam sendo negociadas abaixo do seu valor justo e possuem grande potencial de valorização

Histórico de Rentabilidade

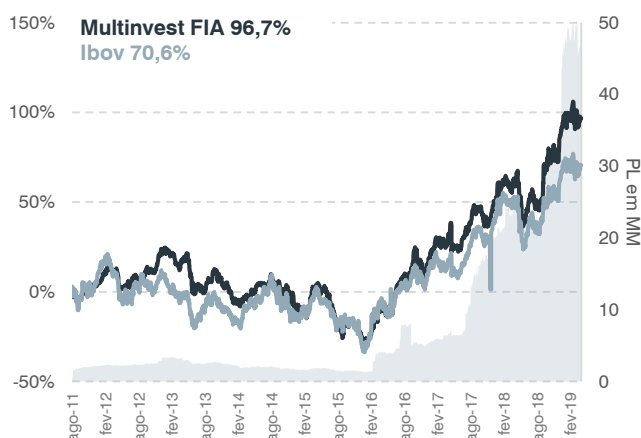
	Jan	Fev	Mar	Abr	Mai	Jun	Jul	Ago	Set	Out	Nov	Dez	Ano	24M	Desde Início
2019	10,7%	-0,5%	0,0%	-0,1%	-	-	-	-	-	-	-	-	10,1%	51,6%	96,7%
IBOV	10,8%	-1,9%	-0,2%	1,0%	-	-	-	-	-	-	-	-	9,6%	50,8%	70,6%
2018	10,2%	-0,5%	0,9%	1,3%	-8,4%	-4,2%	7,0%	-2,6%	1,3%	16,8%	2,9%	-1,5%	22,9%	59,4%	78,7%
IBOV	11,1%	0,5%	0,0%	0,9%	-10,9%	-4,3%	8,9%	-3,2%	3,5%	10,2%	2,4%	-1,8%	16,0%	49,4%	58,3%
2017	8,8%	5,3%	-0,5%	1,5%	-4,0%	0,7%	5,2%	4,5%	4,2%	0,5%	-5,6%	6,7%	29,6%	86,7%	45,4%
IBOV	7,4%	3,1%	-2,5%	0,6%	-4,1%	0,3%	4,8%	7,5%	6,4%	0,0%	-3,2%	6,2%	28,8%	78,9%	36,6%
2016	-5,3%	2,2%	15,0%	8,4%	-7,8%	6,2%	13,6%	3,2%	0,6%	13,7%	-5,0%	-4,2%	44,0%	14,8%	12,2%
IBOV	-6,8%	5,9%	17,0%	7,7%	-10,1%	6,3%	11,2%	1,0%	0,8%	11,2%	-4,7%	-2,7%	38,9%	20,4%	6,6%

Multinvest FIA x Ibovespa
Dados Operacionais

Data de Início	01/09/2011
Aplicação Mínima	R\$5.000,00
Movimentação Mínima	R\$1.000,00
Taxa de Administração	1,5% a.a.
Taxa de Performance	20% do que exceder o Ibov
Horário Limite para Movimentações	13h
Cotização de Aplicação	D+1 (útil)
Prazo de Resgate	D+11 (corridos)
Classificação ANBIMA	Ações Livres
Patrimônio Líquido Atual	R\$46.826.456,18
Patrimônio Líquido Médio (12 meses)	R\$32.518.405,04

Performance

Resultado desde o Início	96,65%
Retorno Anualizado	9,39%
Desvio Padrão Anualizado	18,97%
Meses Positivos	55
Meses Negativos	39
Máximo Retorno Mensal	17,49%
Mínimo Retorno Mensal	-10,86%


Dados Bancários

Favorecido	Multinvest FIA
CNPJ	13.608.335/0001-39
Banco	Banco Paulista (611)
Agência	0001
Conta Corrente	43343-1

Administração:



Custódia:



Auditoria:



Este material tem caráter meramente informativo e não deve ser considerado uma oferta de compra de cotas do fundo. Leia o Prospecto e o Regulamento antes de investir. A rentabilidade passada não representa garantia de rentabilidade futura. Fundos de Investimentos não contam com a garantia do Administrador, do Gestor, de qualquer mecanismo de seguro ou do Fundo Garantidor de Crédito - FGC. Este fundo utiliza estratégias com derivativos como parte integrante de sua política de investimento. Tais estratégias, da forma como são adotadas, podem resultar em significativas perdas patrimoniais para seus cotistas. A taxa de administração máxima abrange a taxa de administração mínima e o percentual máximo que a política do FUNDO admite despesar em razão das taxas de administração dos fundos de investimentos investidos. A rentabilidade divulgada não é líquida de impostos. (*) Mudança na classificação do fundo em 14/03/13 pela ANBIMA, conforme o art.5º das diretrizes para envio de informações de fundos de investimento à ANBIMA, ressaltamos que a mudança na classificação do fundo implica em perda de sua série histórica.



Público Alvo

O Fundo é a opção ideal para investidores que buscam valorização de suas cotas, no longo prazo, superior ao CDI, incluindo Entidades Fechadas de Previdência Complementar e Regimes Próprios de Previdência Social, com uma gestão profissional na seleção dos ativos. O fundo obedece às disposições das Resoluções 3.792/2009 e 3.922/2010.

Política de Investimentos

O Multinvest CONSERVADOR FIRF CP LP busca oportunidades, principalmente, nos mercados de crédito privado, taxa de juros pré e pós-fixadas.

Histórico de Rentabilidade

	Jan	Fev	Mar	Abr	Mai	Jun	Jul	Ago	Set	Out	Nov	Dez	Ano	Início
2019	0,59%	0,56%	0,59%	0,58%	-	-	-	-	-	-	-	-	2,3%	4,1%
CDI	0,54%	0,49%	0,47%	0,52%	-	-	-	-	-	-	-	-	2,0%	3,6%
2018	-	-	-	-	-	-	-	-	-	0,50%	0,56%	0,60%	1,7%	1,5%
CDI	-	-	-	-	-	-	-	-	-	0,54%	0,49%	0,49%	1,5%	1,5%

Dados Operacionais

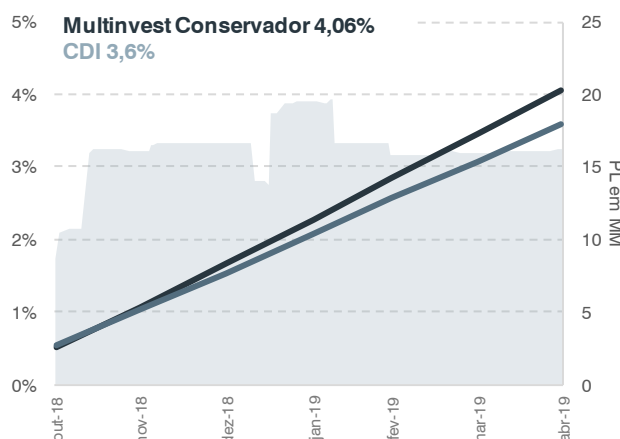
Data de Início	01/10/2018
Aplicação Mínima	R\$1.000,00
Taxa de Administração	0,5% a.a.
Taxa de Performance	Não há
Horário Limite de Movimento	14h
Prazo de Resgate	D+3 (úteis)
Classificação ANBIMA	Renda Fixa
Patrimônio Líquido Atual	R\$17.031.219,42
PL Médio (12 meses)	R\$16.382.227,27

Performance

Resultado desde o Início	4,06%
Retorno Anualizado	7,06%
Desvio Padrão Anualizado	0,22%
Índice de Sharpe	2,09
Meses Positivos	7
Meses Negativos	0
Máximo Retorno Mensal	0,60%
Mínimo Retorno Mensal	0,50%

Dados Bancários

Favorecido	Multinvest Conservador FIRF CP LP
CNPJ	31.441.378/0001-54
Banco	Banco Paulista (611)
Agência	0001
Conta Corrente	42468-7

Multinvest Conservador FIRF x CDI


Conservador x CDI	Conservador	% CDI
Retorno Mês	0,58%	111,83%
Retorno Ano	2,35%	115,14%
Últimos 6 Meses	3,53%	116,09%
Início	4,06%	112,76%

Tributação do Rendimento - Imposto de Renda

Até 180 dias	22,50%
De 181 a 360 dias	20,00%
De 361 a 720 dias	17,50%
Acima de 720 dias	15,00%

Administração:



Custódia:



Auditoria:



Este material tem caráter meramente informativo e não deve ser considerado uma oferta de compra de cotas do fundo. Leia o Prospecto e o Regulamento antes de investir. A rentabilidade passada não representa garantia de rentabilidade futura. Fundos de Investimentos não contam com a garantia do Administrador, do Gestor, de qualquer mecanismo de seguro ou do Fundo Garantidor de Crédito - FGC. Este fundo utiliza estratégias com derivativos como parte integrante de sua política de investimento. Tais estratégias, da forma como são adotadas, podem resultar em significativas perdas patrimoniais para seus cotistas. A taxa de administração máxima abrange a taxa de administração mínima e o percentual máximo que a política do FUNDO admite despendir em razão das taxas de administração dos fundos de investimentos investidos. A rentabilidade divulgada não é líquida de impostos. (*) Mudança na classificação do fundo em 14/03/13 pela ANBIMA, conforme o art.5º das diretrizes para envio de informações de fundos de investimento à ANBIMA, ressaltamos que a mudança na classificação do fundo implica em perda de sua série histórica.



Público Alvo

O Fundo é a opção ideal para investidores que buscam valorização de suas cotas, no longo prazo, superior ao CDI, incluindo Entidades Fechadas de Previdência Complementar e Regimes Próprios de Previdência Social, com uma gestão profissional na seleção dos ativos. O fundo obedece às disposições das Resoluções 3.792/2009 e 3.922/2010.

Política de Investimentos

O Multinvest FORTUNA FIM busca oportunidades no mercado de renda variável, taxa de juros pré e pós-fixadas, moeda estrangeira e derivativos diversos.

Histórico de Rentabilidade

	Jan	Fev	Mar	Abr	Mai	Jun	Jul	Ago	Set	Out	Nov	Dez	Ano	Início
2019	3,1%	1,1%	0,9%	1,0%	-	-	-	-	-	-	-	-	6,2%	18,7%
CDI	0,54%	0,49%	0,47%	0,52%	-	-	-	-	-	-	-	-	2,0%	4,5%
2018	-	-	-	-	-	-	-	-3,6%	1,6%	12,4%	1,5%	0,0%	11,7%	11,7%
CDI	-	-	-	-	-	-	-	0,41%	0,47%	0,54%	0,49%	0,49%	2,4%	2,4%

Dados Operacionais

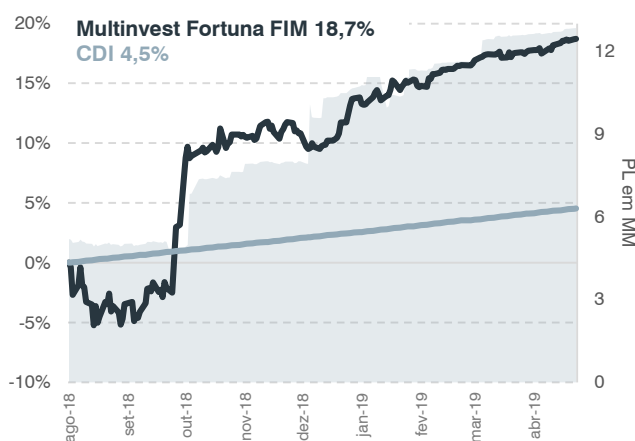
Data de Início	09/08/2018
Aplicação Mínima	R\$5.000,00
Taxa de Administração	1,0% a.a.
Taxa de Performance	20% do que exceder o CDI
Horário Limite para Movimentações	14h
Prazo de Resgate	D+11 (corridos)
Classificação ANBIMA	Multimercado Livre
Patrimônio Líquido Atual	R\$ 12.834.535,12
Patrimônio Líquido Médio (12 meses)	R\$9.051.320,94

Performance

Resultado desde o Início	18,70%
Retorno Anualizado	13,72%
Desvio Padrão Anualizado	11,86%
Índice de Sharpe	1,20
Meses Positivos	7
Meses Negativos	2
Máximo Retorno Mensal	12,44%
Mínimo Retorno Mensal	-3,63%

Dados Bancários

Favorecido	Multinvest Fortuna FIM
CNPJ	27.746.867/0001-47
Banco	Caixa Econômica (104)
Agência	238
Conta Corrente	4735-9

Multinvest Fortuna FIM x CDI


Fortuna x CDI	Fortuna	% CDI
Retorno Mês	1,00%	192,86%
Retorno Ano	6,23%	305,42%
Últimos 6 Meses	15,22%	511,04%
Início	18,70%	414,63%

Tributação dos Rendimentos - Imposto de Renda

Até 180 dias	22,50%
De 181 a 360 dias	20,00%
De 361 a 720 dias	17,50%
Acima de 720 dias	15,00%

Administração:



Custódia:



Auditoria:



Este material tem caráter meramente informativo e não deve ser considerado uma oferta de compra de cotas do fundo. Leia o Prospecto e o Regulamento antes de investir. A rentabilidade passada não representa garantia de rentabilidade futura. Fundos de Investimentos não contam com a garantia do Administrador, do Gestor, de qualquer mecanismo de seguro ou do Fundo Garantidor de Crédito - FGC. Este fundo utiliza estratégias com derivativos como parte integrante de sua política de investimento. Tais estratégias, da forma como são adotadas, podem resultar em significativas perdas patrimoniais para seus cotistas. A taxa de administração máxima abrange a taxa de administração mínima e o percentual máximo que a política do FUNDO admite despendar em razão das taxas de administração dos fundos de investimentos investidos. A rentabilidade divulgada não é líquida de impostos. (*) Mudança na classificação do fundo em 14/03/13 pela ANBIMA, conforme o art.5º das diretrizes para envio de informações de fundos de investimento à ANBIMA, ressaltamos que a mudança na classificação do fundo implica em perda de sua série histórica.

