

Público Alvo

O Fundo é a opção ideal para investidores em geral que querem exposição à bolsa, incluindo Entidades Fechadas de Previdência Complementar e Regimes Próprios de Previdência Social, com uma gestão profissional na seleção das ações. O fundo obedece às disposições das Resoluções 3.792/2009 e 3.922/2010.

Política de Investimentos

O Multinvest FI Ações investe em uma carteira diversificada de ações do mercado doméstico, priorizando ações de empresas que estejam sendo negociadas abaixo do seu valor justo e possuem grande potencial de valorização

Histórico de Rentabilidade

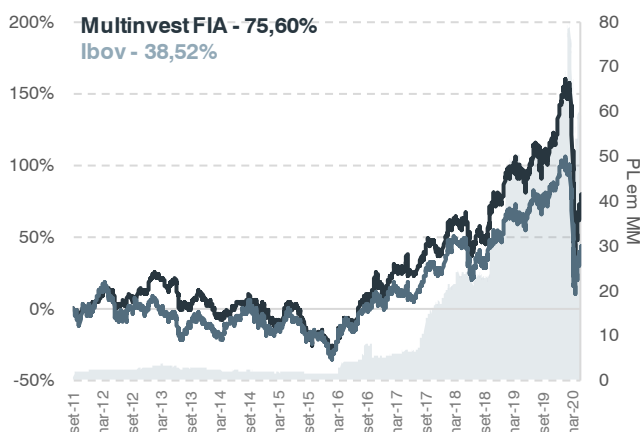
	Jan	Fev	Mar	Abr	Mai	Jun	Jul	Ago	Set	Out	Nov	Dez	Ano	Início
2020	1,47%	-4,86%	-33,69%	12,57%	-	-	-	-	-	-	-	-	-27,94%	75,60%
IBOV	-1,63%	-8,43%	-29,90%	10,25%	-	-	-	-	-	-	-	-	-30,39%	38,52%
2019	10,73%	-0,54%	0,02%	-0,07%	-0,82%	3,64%	3,76%	-2,54%	3,15%	2,14%	2,89%	9,97%	36,39%	143,67%
IBOV	10,82%	-1,86%	-0,18%	0,98%	0,70%	4,06%	0,84%	-0,67%	3,57%	2,36%	0,95%	6,85%	31,58%	98,98%
2018	10,18%	-0,47%	0,85%	1,33%	-8,44%	-4,09%	6,92%	-2,57%	1,31%	16,76%	2,89%	-1,50%	22,89%	78,66%
IBOV	11,14%	0,52%	0,01%	0,88%	-10,87%	-5,20%	8,88%	-3,21%	3,48%	10,19%	2,38%	-1,81%	15,03%	51,22%
2017	8,76%	5,34%	-0,54%	1,45%	-4,00%	0,72%	5,19%	4,53%	4,18%	0,54%	-5,63%	6,65%	29,56%	45,38%
IBOV	7,38%	3,08%	-2,52%	0,64%	-4,12%	0,30%	4,80%	7,46%	4,88%	0,02%	-3,15%	6,16%	26,86%	31,46%

Dados Operacionais

Data de Início	01/09/2011
Aplicação Mínima	R\$1.000,00
Movimentação Mínima	R\$100,00
Taxa de Administração	1,5% a.a.
Taxa de Performance	20% do que exceder o Ibov
Horário Limite para Movimentações	13h
Prazo de Resgate	D+11 (corridos)
Classificação ANBIMA	Ações Livres
Patrimônio Líquido Atual	R\$62.240.709,01
Patrimônio Líquido Médio (12 meses)	R\$55.205.435,70

Performance

Resultado desde o Início	75,60%
Retorno Anualizado	7,02%
Desvio Padrão Anualizado	18,76%
Índice de Sharpe	2,38
Meses Positivos	62
Meses Negativos	42
Máximo Retorno Mensal	16,76%
Mínimo Retorno Mensal	-33,69%

Multinvest FIA x Ibov

Dados Bancários

Favorecido	Multinvest FIA
CNPJ	13.608.335/0001-39
Banco	Banco Daycoval (707)
Agência	0001
Conta Corrente	736047-0

Administração:



Custódia:



Auditoria:



Este material tem caráter meramente informativo e não deve ser considerado uma oferta de compra de cotas do fundo. Leia o Prospecto e o Regulamento antes de investir. A rentabilidade passada não representa garantia de rentabilidade futura. Fundos de Investimentos não contam com a garantia do Administrador, do Gestor, de qualquer mecanismo de seguro ou do Fundo Garantidor de Crédito - FGC. Este fundo utiliza estratégias com derivativos como parte integrante de sua política de investimento. Tais estratégias, da forma como são adotadas, podem resultar em significativas perdas patrimoniais para seus cotistas. A taxa de administração máxima abrange a taxa de administração mínima e o percentual máximo que a política do FUNDO admite despesar em razão das taxas de administração dos fundos de investimentos investidos. A rentabilidade divulgada não é líquida de impostos. (*) Mudança na classificação do fundo em 14/03/13 pela ANBIMA, conforme o art.5º das diretrizes para envio de informações de fundos de investimento à ANBIMA, ressaltamos que a mudança na classificação do fundo implica em perda de sua série histórica.



Público Alvo

O Fundo é a opção ideal para investidores que buscam valorização de suas cotas, no longo prazo, superior ao CDI, com uma gestão profissional na seleção dos ativos.

Política de Investimentos

O Multinvest FORTUNA FIM busca oportunidades no mercado de renda variável, taxa de juros pré e pós-fixadas, moeda estrangeira e derivativos diversos.

Histórico de Rentabilidade

	Jan	Fev	Mar	Abr	Mai	Jun	Jul	Ago	Set	Out	Nov	Dez	Ano	Início
2020	-0,21%	0,24%	-6,25%	0,36%	-	-	-	-	-	-	-	-	-5,88%	18,90%
CDI	0,38%	0,29%	0,34%	0,28%	-	-	-	-	-	-	-	-	1,30%	9,96%
% CDI	-	81%	-	126%	-	-	-	-	-	-	-	-	-	189,7%
2019	3,11%	1,06%	0,93%	1,00%	0,62%	0,47%	2,20%	0,78%	0,26%	1,04%	0,12%	0,78%	13,05%	26,33%
CDI	0,54%	0,49%	0,47%	0,52%	0,54%	0,47%	0,57%	0,50%	0,47%	0,48%	0,38%	0,37%	5,96%	8,55%
% CDI	572%	216%	199%	193%	114%	100%	387%	155%	55%	216%	32%	209%	218,9%	307,9%
2018	-	-	-	-	-	-	-	-3,63%	1,60%	12,4%	1,51%	-0,01%	11,74%	11,74%
CDI	-	-	-	-	-	-	-	0,41%	0,47%	0,54%	0,49%	0,49%	2,42%	2,42%
% CDI	-	-	-	-	-	-	-	-	341%	2304%	308%	-	484,9%	484,9%

Multinvest Fortuna FIM x CDI
Dados Operacionais

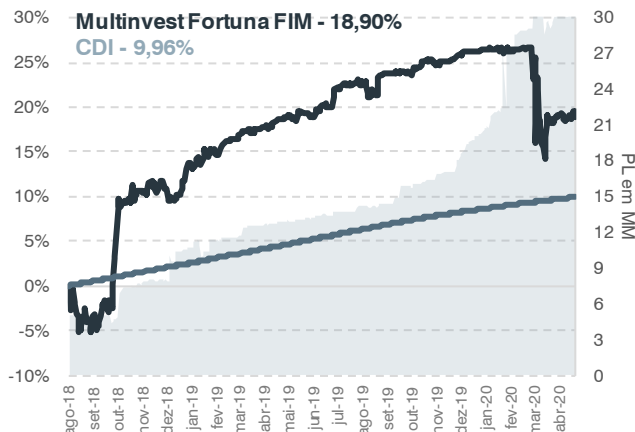
Data de Início	09/08/2018
Aplicação Mínima	R\$1.000,00
Movimentação Mínima	R\$100,00
Taxa de Administração	1,5% a.a.
Taxa de Performance	20% do que exceder o CDI
Horário Limite para Movimentações	14h
Prazo de Resgate	D+6 (corridos)
Classificação ANBIMA	Multimercado Livre
Patrimônio Líquido Atual	R\$30.283.626,76
Patrimônio Líquido Médio (12 meses)	R\$19.154.224,48

Performance

Resultado desde o Início	18,90%
Retorno Anualizado	10,60%
Desvio Padrão Anualizado	2,98%
Índice de Sharpe	2,38
Meses Positivos	17
Meses Negativos	4
Máximo Retorno Mensal	12,44%
Mínimo Retorno Mensal	-6,25%

Dados Bancários

Favorecido	Multinvest Fortuna FIM
CNPJ	27.746.867/0001-47
Banco	Banco Daycoval (707)
Agência	0001
Conta Corrente	721604-3



Administração:

Custódia:

Auditoria:

Este material tem caráter meramente informativo e não deve ser considerado uma oferta de compra de cotas do fundo. Leia o Prospecto e o Regulamento antes de investir. A rentabilidade passada não representa garantia de rentabilidade futura. Fundos de Investimentos não contam com a garantia do Administrador, do Gestor, de qualquer mecanismo de seguro ou do Fundo Garantidor de Crédito - FGC. Este fundo utiliza estratégias com derivativos como parte integrante de sua política de investimento. Tais estratégias, da forma como são adotadas, podem resultar em significativas perdas patrimoniais para seus cotistas. A taxa de administração máxima abrange a taxa de administração mínima e o percentual máximo que a política do FUNDO admite despendir em razão das taxas de administração dos fundos de investimentos investidos. A rentabilidade divulgada não é líquida de impostos. (*) Mudança na classificação do fundo em 14/03/13 pela ANBIMA, conforme o art.5º das diretrizes para envio de informações de fundos de investimento à ANBIMA, ressaltamos que a mudança na classificação do fundo implica em perda de sua série histórica.

Público Alvo

O Fundo é a opção ideal para investidores que buscam valorização de suas cotas acima do CDI, com uma gestão profissional na seleção dos ativos de renda fixa.

Política de Investimentos

O Multinvest CONSERVADOR FIRF CP LP busca oportunidades, principalmente, nos mercados de crédito privado, taxa de juros pré e pós-fixadas.

Histórico de Rentabilidade

	Jan	Fev	Mar	Abr	Mai	Jun	Jul	Ago	Set	Out	Nov	Dez	Ano	Início
2020	0,38%	0,37%	-2,35%	-4,49%	-	-	-	-	-	-	-	-	-6,04%	1,14%
CDI	0,38%	0,30%	0,34%	0,28%	-	-	-	-	-	-	-	-	1,31%	8,98%
% CDI	101,1%	123,9%	-	-	-	-	-	-	-	-	-	-	-	12,7%
2019	0,59%	0,56%	0,59%	0,58%	0,57%	0,57%	0,57%	0,60%	0,42%	0,21%	0,06%	0,39%	5,87%	7,63%
CDI	0,54%	0,49%	0,47%	0,52%	0,54%	0,47%	0,57%	0,50%	0,47%	0,48%	0,38%	0,37%	5,96%	7,57%
% CDI	109,2%	113,8%	126,5%	111,8%	105,0%	121,0%	100,9%	118,9%	90,5%	44,8%	14,9%	103,5%	98,4%	100,9%
2018	-	-	-	-	-	-	-	-	-	0,50%	0,56%	0,60%	1,67%	1,67%
CDI	-	-	-	-	-	-	-	-	-	0,54%	0,49%	0,49%	1,53%	1,53%
% CDI	-	-	-	-	-	-	-	-	-	92,1%	114,2%	123,3%	109,3%	109,3%

Dados Operacionais

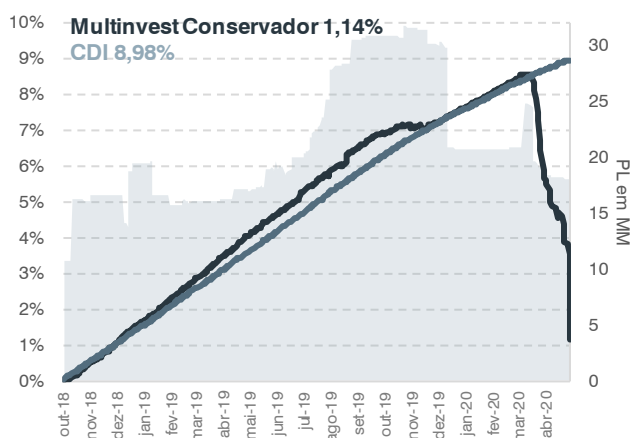
Data de Início	01/10/2018
Aplicação Mínima	R\$1.000,00
Movimentação Mínima	R\$100,00
Taxa de Administração	0,5% a.a.
Taxa de Performance	Não há
Horário Limite de Movimento	14h
Prazo de Resgate	D+3 (úteis)
Classificação ANBIMA	Renda Fixa
Patrimônio Líquido Atual	R\$17.565.905,96
PL Médio (12 meses)	R\$22.816.665,90

Performance

Resultado desde o Início	1,14%
Retorno Anualizado	0,72%
Desvio Padrão Anualizado	0,36%
Índice de Sharpe	0,19
Meses Acima do CDI	13
Meses Abaixo do CDI	6
Máximo Retorno Mensal	0,60%
Mínimo Retorno Mensal	-4,49%

Dados Bancários

Favorecido	Multinvest Conservador FIRF CP LP
CNPJ	31.441.378/0001-54
Banco	Banco Daycoval (707)
Agência	0001
Conta Corrente	736058-6

Multinvest Conservador FIRF x CDI


Conservador x CDI	Conservador	% CDI
Retorno Mês	0,42%	-1576,67%
Retorno Ano	-6,04%	-460,66%
Últimos 6 Meses	-5,62%	-270,57%
Início	1,14%	12,65%

Tributação do Rendimento - Imposto de Renda

Até 180 dias	22,50%
De 181 a 360 dias	20,00%
De 361 a 720 dias	17,50%
Acima de 720 dias	15,00%

Administração:

Custódia:

Auditoria:

Este material tem caráter meramente informativo e não deve ser considerado uma oferta de compra de cotas do fundo. Leia o Prospecto e o Regulamento antes de investir. A rentabilidade passada não representa garantia de rentabilidade futura. Fundos de Investimentos não contam com a garantia do Administrador, do Gestor, de qualquer mecanismo de seguro ou do Fundo Garantidor de Crédito - FGC. Este fundo utiliza estratégias com derivativos como parte integrante de sua política de investimento. Tais estratégias, da forma como são adotadas, podem resultar em significativas perdas patrimoniais para seus cotistas. A taxa de administração máxima abrange a taxa de administração mínima e o percentual máximo que a política do FUNDO admite despendir em razão das taxas de administração dos fundos de investimentos investidos. A rentabilidade divulgada não é líquida de impostos. (*) Mudança na classificação do fundo em 14/03/13 pela ANBIMA, conforme o art.5º das diretrizes para envio de informações de fundos de investimento à ANBIMA, ressaltamos que a mudança na classificação do fundo implica em perda de sua série histórica.

Autoregulação
ANBIMA
Gestão de Recursos