

Público Alvo

O Fundo é a opção ideal para investidores em geral que querem exposição à bolsa, incluindo Entidades Fechadas de Previdência Complementar e Regimes Próprios de Previdência Social, com uma gestão profissional na seleção das ações. O fundo obedece às disposições das Resoluções 3.792/2009 e 3.922/2010.

Política de Investimentos

O Multinvest FI Ações investe em uma carteira diversificada de ações do mercado doméstico, priorizando ações de empresas que estejam sendo negociadas abaixo do seu valor justo e possuem grande potencial de valorização

Histórico de Rentabilidade

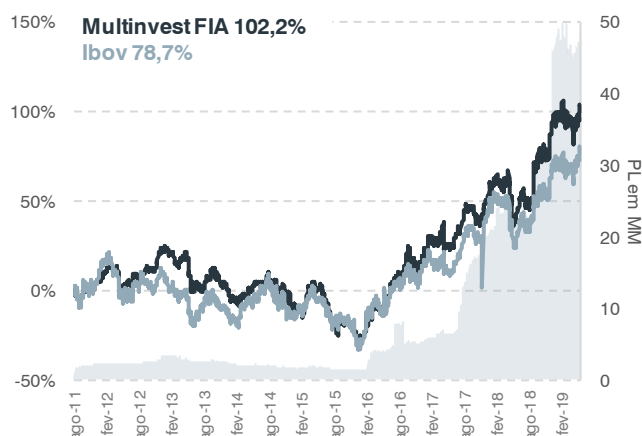
	Jan	Fev	Mar	Abr	Mai	Jun	Jul	Ago	Set	Out	Nov	Dez	Ano	24M	Desde Início
2019	10,7%	-0,5%	0,0%	-0,1%	-0,8%	3,6%	-	-	-	-	-	-	13,2%	56,6%	102,2%
IBOV	10,8%	-1,9%	-0,2%	1,0%	0,7%	4,1%	-	-	-	-	-	-	14,9%	54,7%	78,7%
2018	10,2%	-0,5%	0,9%	1,3%	-8,4%	-4,2%	7,0%	-2,6%	1,3%	16,8%	2,9%	-1,5%	22,9%	59,2%	78,7%
IBOV	11,1%	0,5%	0,0%	0,9%	-10,9%	-4,3%	8,9%	-3,2%	3,5%	10,2%	2,4%	-1,8%	16,0%	45,9%	58,3%
2017	8,8%	5,3%	-0,5%	1,5%	-4,0%	0,7%	5,2%	4,5%	4,2%	0,5%	-5,6%	6,7%	29,6%	86,6%	45,4%
IBOV	7,4%	3,1%	-2,5%	0,6%	-4,1%	0,3%	4,8%	7,5%	6,4%	0,0%	-3,2%	6,2%	28,8%	80,5%	36,6%
2016	-5,3%	2,2%	15,0%	8,4%	-7,8%	6,2%	13,6%	3,2%	0,6%	13,7%	-5,0%	-4,2%	44,0%	14,8%	12,2%
IBOV	-6,8%	5,9%	17,0%	7,7%	-10,1%	6,3%	11,2%	1,0%	0,8%	11,2%	-4,7%	-2,7%	38,9%	20,4%	6,6%

Multinvest FIA x Ibovespa
Dados Operacionais

Data de Início	01/09/2011
Aplicação Mínima	R\$5.000,00
Movimentação Mínima	R\$1.000,00
Taxa de Administração	1,5% a.a.
Taxa de Performance	20% do que exceder o Ibov
Horário Limite para Movimentações	13h
Cotização de Aplicação	D+1 (útil)
Prazo de Resgate	D+11 (corridos)
Classificação ANBIMA	Ações Livres
Patrimônio Líquido Atual	R\$48.454.730,94
Patrimônio Líquido Médio (12 meses)	R\$36.280.138,81

Performance

Resultado desde o Início	102,15%
Retorno Anualizado	9,57%
Desvio Padrão Anualizado	18,98%
Meses Positivos	54
Meses Negativos	41
Máximo Retorno Mensal	16,76%
Mínimo Retorno Mensal	-10,86%


Dados Bancários

Favorecido	Multinvest FIA
CNPJ	13.608.335/0001-39
Banco	Banco Paulista (611)
Agência	0001
Conta Corrente	43343-1

Administração:



Custódia:



Auditoria:



Este material tem caráter meramente informativo e não deve ser considerado uma oferta de compra de cotas do fundo. Leia o Prospecto e o Regulamento antes de investir. A rentabilidade passada não representa garantia de rentabilidade futura. Fundos de Investimentos não contam com a garantia do Administrador, do Gestor, de qualquer mecanismo de seguro ou do Fundo Garantidor de Crédito - FGC. Este fundo utiliza estratégias com derivativos como parte integrante de sua política de investimento. Tais estratégias, da forma como são adotadas, podem resultar em significativas perdas patrimoniais para seus cotistas. A taxa de administração máxima abrange a taxa de administração mínima e o percentual máximo que a política do FUNDO admite despesar em razão das taxas de administração dos fundos de investimentos investidos. A rentabilidade divulgada não é líquida de impostos. (*) Mudança na classificação do fundo em 14/03/13 pela ANBIMA, conforme o art.5º das diretrizes para envio de informações de fundos de investimento à ANBIMA, ressaltamos que a mudança na classificação do fundo implica em perda de sua série histórica.



Público Alvo

O Fundo é a opção ideal para investidores que buscam valorização de suas cotas, no longo prazo, superior ao CDI, com uma gestão profissional na seleção dos ativos.

Política de Investimentos

O Multinvest FORTUNA FIM busca oportunidades no mercado de renda variável, taxa de juros pré e pós-fixadas, moeda estrangeira e derivativos diversos.

Histórico de Rentabilidade

	Jan	Fev	Mar	Abr	Mai	Jun	Jul	Ago	Set	Out	Nov	Dez	Ano	Início
2019	3,11%	1,06%	0,93%	1,00%	0,62%	0,47%	-	-	-	-	-	-	7,39%	20,00%
CDI	0,54%	0,49%	0,47%	0,52%	0,54%	0,47%	-	-	-	-	-	-	3,07%	5,59%
% CDI	572%	216%	199%	193%	114%	100%	-	-	-	-	-	-	240,3%	357,7%
2018	-	-	-	-	-	-	-	-3,63%	1,60%	12,4%	1,51%	-0,01%	11,74%	11,74%
CDI	-	-	-	-	-	-	-	0,41%	0,47%	0,54%	0,49%	0,49%	2,42%	2,42%
% CDI	-	-	-	-	-	-	-	-	341%	2304%	308%	-	484,9%	484,9%

Dados Operacionais

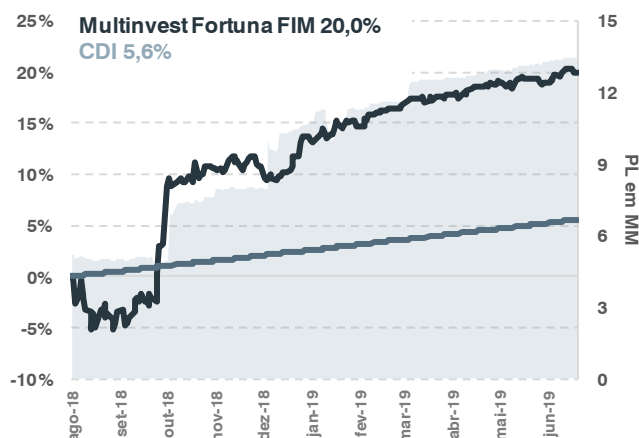
Data de Início	09/08/2018
Aplicação Mínima	R\$1.000,00
Movimentação Mínima	R\$100,00
Taxa de Administração	1,0% a.a.
Taxa de Performance	20% do que exceder o CDI
Horário Limite para Movimentações	14h
Prazo de Resgate	D+11 (corridos)
Classificação ANBIMA	Multimercado Livre
Patrimônio Líquido Atual	R\$13.448.047,95
Patrimônio Líquido Médio (12 meses)	R\$9.814.931,41

Performance

Resultado desde o Início	20,00%
Retorno Anualizado	23,11%
Desvio Padrão Anualizado	10,80%
Índice de Sharpe	1,33
Meses Positivos	9
Meses Negativos	2
Máximo Retorno Mensal	12,44%
Mínimo Retorno Mensal	-3,63%

Dados Bancários

Favorecido	Multinvest Fortuna FIM
CNPJ	27.746.867/0001-47
Banco	Banco Paulista (611)
Agência	0001
Conta Corrente	43507-7

Multinvest Fortuna FIM x CDI


Fortuna x CDI	Fortuna	% CDI
Retorno Mês	0,47%	100,06%
Retorno Ano	7,39%	240,32%
Últimos 6 Meses	7,39%	240,33%
Início	20,00%	357,73%

Tributação dos Rendimentos - Imposto de Renda

Até 180 dias	22,50%
De 181 a 360 dias	20,00%
De 361 a 720 dias	17,50%
Acima de 720 dias	15,00%

Administração:



Custódia:



Auditoria:



Este material tem caráter meramente informativo e não deve ser considerado uma oferta de compra de cotas do fundo. Leia o Prospecto e o Regulamento antes de investir. A rentabilidade passada não representa garantia de rentabilidade futura. Fundos de Investimentos não contam com a garantia do Administrador, do Gestor, de qualquer mecanismo de seguro ou do Fundo Garantidor de Crédito - FGC. Este fundo utiliza estratégias com derivativos como parte integrante de sua política de investimento. Tais estratégias, da forma como são adotadas, podem resultar em significativas perdas patrimoniais para seus cotistas. A taxa de administração máxima abrange a taxa de administração mínima e o percentual máximo que a política do FUNDO admite despendar em razão das taxas de administração dos fundos de investimentos investidos. A rentabilidade divulgada não é líquida de impostos. (*) Mudança na classificação do fundo em 14/03/13 pela ANBIMA, conforme o art.5º das diretrizes para envio de informações de fundos de investimento à ANBIMA, ressaltamos que a mudança na classificação do fundo implica em perda de sua série histórica.



Público Alvo

O Fundo é a opção ideal para investidores que buscam valorização de suas cotas acima do CDI, com uma gestão profissional na seleção dos ativos de renda fixa.

Política de Investimentos

O Multinvest CONSERVADOR FIRF CP LP busca oportunidades, principalmente, nos mercados de crédito privado, taxa de juros pré e pós-fixadas.

Histórico de Rentabilidade

	Jan	Fev	Mar	Abr	Mai	Jun	Jul	Ago	Set	Out	Nov	Dez	Ano	Início
2019	0,59%	0,56%	0,59%	0,58%	0,57%	0,57%	-	-	-	-	-	-	3,52%	5,24%
CDI	0,54%	0,49%	0,47%	0,52%	0,54%	0,47%	-	-	-	-	-	-	3,07%	4,63%
% CDI	109%	114%	126%	112%	105%	121%	-	-	-	-	-	-	114,4%	113,2%
2018	-	-	-	-	-	-	-	-	-	0,50%	0,56%	0,60%	1,67%	1,67%
CDI	-	-	-	-	-	-	-	-	-	0,54%	0,49%	0,49%	1,53%	1,53%
% CDI	-	-	-	-	-	-	-	-	-	92%	114%	123%	109,3%	109,3%

Dados Operacionais

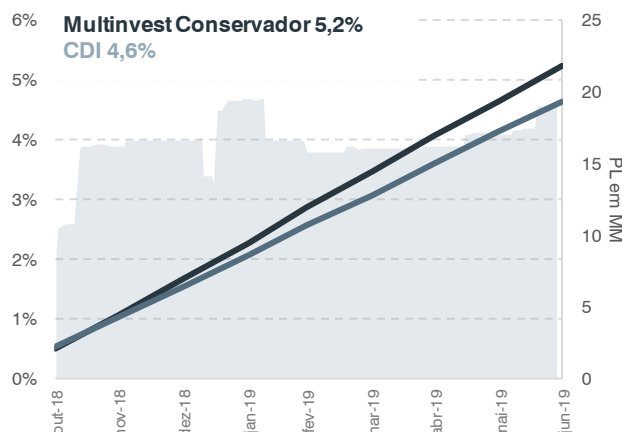
Data de Início	01/10/2018
Aplicação Mínima	R\$1.000,00
Movimentação Mínima	R\$100,00
Taxa de Administração	0,5% a.a.
Taxa de Performance	Não há
Horário Limite de Movimento	14h
Prazo de Resgate	D+3 (úteis)
Classificação ANBIMA	Renda Fixa
Patrimônio Líquido Atual	R\$19.935.825,47
PL Médio (12 meses)	R\$16.852.707,00

Performance

Resultado desde o Início	5,24%
Retorno Anualizado	7,97%
Desvio Padrão Anualizado	0,19%
Índice de Sharpe	3,20
Meses Acima do CDI	8
Meses Abaixo do CDI	1
Máximo Retorno Mensal	0,60%
Mínimo Retorno Mensal	0,50%

Dados Bancários

Favorecido	Multinvest Conservador FIRF CP LP
CNPJ	31.441.378/0001-54
Banco	Banco Paulista (611)
Agência	0001
Conta Corrente	42468-7

Multinvest Conservador FIRF x CDI


Conservador x CDI	Conservador	% CDI
Retorno Mês	0,57%	121,03%
Retorno Ano	3,52%	114,35%
Últimos 6 Meses	3,52%	114,35%
Início	5,24%	113,18%

Tributação do Rendimento - Imposto de Renda

Até 180 dias	22,50%
De 181 a 360 dias	20,00%
De 361 a 720 dias	17,50%
Acima de 720 dias	15,00%

Administração:



Custódia:



Auditoria:



Este material tem caráter meramente informativo e não deve ser considerado uma oferta de compra de cotas do fundo. Leia o Prospecto e o Regulamento antes de investir. A rentabilidade passada não representa garantia de rentabilidade futura. Fundos de Investimentos não contam com a garantia do Administrador, do Gestor, de qualquer mecanismo de seguro ou do Fundo Garantidor de Crédito - FGC. Este fundo utiliza estratégias com derivativos como parte integrante de sua política de investimento. Tais estratégias, da forma como são adotadas, podem resultar em significativas perdas patrimoniais para seus cotistas. A taxa de administração máxima abrange a taxa de administração mínima e o percentual máximo que a política do FUNDO admite despendir em razão das taxas de administração dos fundos de investimentos investidos. A rentabilidade divulgada não é líquida de impostos. (*) Mudança na classificação do fundo em 14/03/13 pela ANBIMA, conforme o art.5º das diretrizes para envio de informações de fundos de investimento à ANBIMA, ressaltamos que a mudança na classificação do fundo implica em perda de sua série histórica.

