

**Público Alvo**

O Fundo é a opção ideal para investidores em geral que querem exposição à bolsa, incluindo Entidades Fechadas de Previdência Complementar e Regimes Próprios de Previdência Social, com uma gestão profissional na seleção das ações. O fundo obedece às disposições das Resoluções 3.792/2009 e 3.922/2010.

**Política de Investimentos**

O Multinvest FI Ações investe em uma carteira diversificada de ações do mercado doméstico, priorizando ações de empresas que estejam sendo negociadas abaixo do seu valor justo e possuem grande potencial de valorização

**Histórico de Rentabilidade**

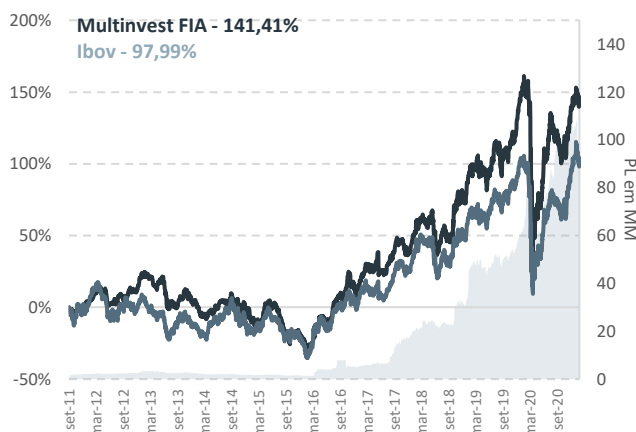
	Jan	Fev	Mar	Abr	Mai	Jun	Jul	Ago	Set	Out	Nov	Dez	Ano	Início
<b>2021</b>	-2,16%	-	-	-	-	-	-	-	-	-	-	-	<b>-2,16%</b>	<b>141,41%</b>
<b>IBOV</b>	-3,32%	-	-	-	-	-	-	-	-	-	-	-	<b>-3,32%</b>	<b>97,99%</b>
<b>2020</b>	1,47%	-4,86%	-33,69%	12,57%	6,85%	10,16%	9,81%	-3,86%	-7,49%	1,04%	12,22%	7,79%	<b>1,27%</b>	<b>146,75%</b>
<b>IBOV</b>	-1,63%	-8,43%	-29,90%	10,25%	8,57%	8,76%	8,27%	-3,44%	-4,80%	-0,69%	15,90%	9,30%	<b>2,92%</b>	<b>104,78%</b>
<b>2019</b>	10,73%	-0,54%	0,02%	-0,07%	-0,82%	3,64%	3,76%	-2,54%	3,15%	2,14%	2,89%	9,97%	<b>36,39%</b>	<b>143,67%</b>
<b>IBOV</b>	10,82%	-1,86%	-0,18%	0,98%	0,70%	4,06%	0,84%	-0,67%	3,57%	2,36%	0,95%	6,85%	<b>31,58%</b>	<b>98,98%</b>
<b>2018</b>	10,18%	-0,47%	0,85%	1,33%	-8,44%	-4,09%	6,92%	-2,57%	1,31%	16,76%	2,89%	-1,50%	<b>22,89%</b>	<b>78,66%</b>
<b>IBOV</b>	11,14%	0,52%	0,01%	0,88%	-10,87%	-5,20%	8,88%	-3,21%	3,48%	10,19%	2,38%	-1,81%	<b>15,03%</b>	<b>51,22%</b>
<b>2017</b>	8,76%	5,34%	-0,54%	1,45%	-4,00%	0,72%	5,19%	4,53%	4,18%	0,54%	-5,63%	6,65%	<b>29,56%</b>	<b>45,38%</b>
<b>IBOV</b>	7,38%	3,08%	-2,52%	0,64%	-4,12%	0,30%	4,80%	7,46%	4,88%	0,02%	-3,15%	6,16%	<b>26,86%</b>	<b>31,46%</b>

**Dados Operacionais**

Data de Início	01/09/2011
Aplicação Mínima	R\$1.000,00
Movimentação Mínima	R\$100,00
Taxa de Administração	1,5% a.a.
Taxa de Performance	20% do que exceder o Ibov
Horário Limite para Movimentações	13h
Prazo de Resgate	D+11 (corridos)
Classificação ANBIMA	Ações Livres
Patrimônio Líquido Atual	R\$92.336.403,42
Patrimônio Líquido Médio (12 meses)	R\$83.774.710,74

**Performance**

Resultado desde o Início	141,41%
Retorno Anualizado	9,85%
Desvio Padrão Anualizado	22,46%
Índice de Sharpe	0,89
Meses Positivos	68
Meses Negativos	45
Máximo Retorno Mensal	16,76%
Mínimo Retorno Mensal	-33,69%

**Multinvest FIA x Ibov**

**Dados Bancários**

Favorecido	Multinvest FIA
CNPJ	27.746.867/0001-47
Banco	Banco Daycoval (707)
Agência	0001
Conta Corrente	721604-3

Administração:

Custódia:

Auditoria:

Este material tem caráter meramente informativo e não deve ser considerado uma oferta de compra de cotas do fundo. Leia o Prospecto e o Regulamento antes de investir. A rentabilidade passada não representa garantia de rentabilidade futura. Fundos de Investimentos não contam com a garantia do Administrador, do Gestor, de qualquer mecanismo de seguro ou do Fundo Garantidor de Crédito - FGC. Este fundo utiliza estratégias com derivativos como parte integrante de sua política de investimento. Tais estratégias, da forma como são adotadas, podem resultar em significativas perdas patrimoniais para seus cotistas. A taxa de administração máxima abrange a taxa de administração mínima e o percentual máximo que a política do FUNDO admite despesar em razão das taxas de administração dos fundos de investimentos investidos. A rentabilidade divulgada não é líquida de impostos. (\*) Mudança na classificação do fundo em 14/03/13 pela ANBIMA, conforme o art.5º das diretrizes para envio de informações de fundos de investimento à ANBIMA, ressaltamos que a mudança na classificação do fundo implica em perda de sua série histórica.

Gestão de Recursos

**Público Alvo**

O Fundo é a opção ideal para investidores que buscam valorização de suas cotas, no longo prazo, superior ao CDI, com uma gestão profissional na seleção dos ativos.

**Política de Investimentos**

O Multinvest FORTUNA FIM busca oportunidades no mercado de renda variável, taxa de juros pré e pós-fixadas, moeda estrangeira e derivativos diversos.

**Histórico de Rentabilidade**

	Jan	Fev	Mar	Abr	Mai	Jun	Jul	Ago	Set	Out	Nov	Dez	Ano	Início
<b>2021</b>	-0,77%	-	-	-	-	-	-	-	-	-	-	-	<b>-0,77%</b>	<b>25,74%</b>
<b>CDI</b>	0,15%	-	-	-	-	-	-	-	-	-	-	-	<b>0,15%</b>	<b>11,71%</b>
<b>% CDI</b>	-	-	-	-	-	-	-	-	-	-	-	-	-	<b>219,8%</b>
<b>2020</b>	-0,21%	0,24%	-6,25%	0,36%	2,08%	2,48%	1,29%	-1,11%	-2,13%	0,68%	1,05%	2,15%	<b>0,30%</b>	<b>26,72%</b>
<b>CDI</b>	0,38%	0,29%	0,34%	0,28%	0,24%	0,21%	0,19%	0,16%	0,16%	0,16%	0,15%	0,16%	<b>2,76%</b>	<b>11,54%</b>
<b>% CDI</b>	-	81%	-	126%	883%	1167%	662%	-	-	433%	704%	1308%	<b>11,04%</b>	<b>231,4%</b>
<b>2019</b>	3,11%	1,06%	0,93%	1,00%	0,62%	0,47%	2,20%	0,78%	0,26%	1,04%	0,12%	0,78%	<b>13,05%</b>	<b>26,33%</b>
<b>CDI</b>	0,54%	0,49%	0,47%	0,52%	0,54%	0,47%	0,57%	0,50%	0,47%	0,48%	0,38%	0,37%	<b>5,96%</b>	<b>8,55%</b>
<b>% CDI</b>	572%	216%	199%	193%	114%	100%	387%	155%	55%	216%	32%	209%	<b>218,9%</b>	<b>307,9%</b>

**Multinvest Fortuna FIM x CDI**
**Dados Operacionais**

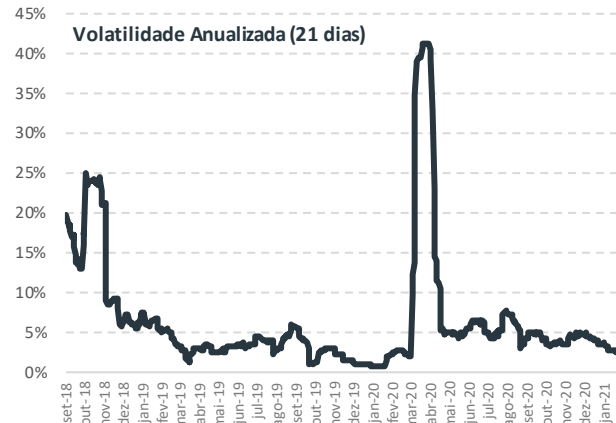
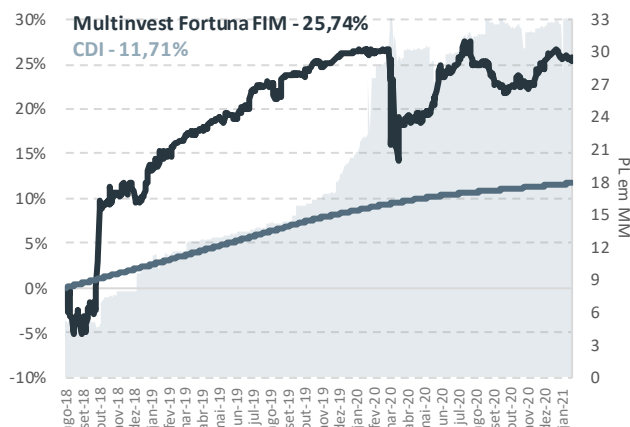
Data de Início	09/08/2018
Aplicação Mínima	R\$1.000,00
Movimentação Mínima	R\$100,00
Taxa de Administração	1,5% a.a.
Taxa de Performance	20% do que exceder o CDI
Horário Limite para Movimentações	14h
Prazo de Resgate	D+6 (corridos)
Classificação ANBIMA	Multimercado Livre
Patrimônio Líquido Atual	R\$37.656.544,84
Patrimônio Líquido Médio (12 meses)	R\$31.165.856,63

**Performance**

Resultado desde o Início	25,74%
Retorno Anualizado	10,12%
Desvio Padrão Anualizado	10,22%
Índice de Sharpe	1,37
Meses Positivos	23
Meses Negativos	7
Máximo Retorno Mensal	12,44%

**Dados Bancários**

Favorecido	Multinvest Fortuna FIM
CNPJ	27.746.867/0001-47
Banco	Banco Daycoval (707)
Agência	0001
Conta Corrente	721604-3



Administração:

Custódia:

Auditoria:

Este material tem caráter meramente informativo e não deve ser considerado uma oferta de compra de cotas do fundo. Leia o Prospecto e o Regulamento antes de investir. A rentabilidade passada não representa garantia de rentabilidade futura. Fundos de Investimentos não contam com a garantia do Administrador, do Gestor, de qualquer mecanismo de seguro ou do Fundo Garantidor de Crédito - FGC. Este fundo utiliza estratégias com derivativos como parte integrante de sua política de investimento. Tais estratégias, da forma como são adotadas, podem resultar em significativas perdas patrimoniais para seus cotistas. A taxa de administração máxima abrange a taxa de administração mínima e o percentual máximo que a política do FUNDO admite despendar em razão das taxas de administração dos fundos de investimentos investidos. A rentabilidade divulgada não é líquida de impostos. (\*) Mudança na classificação do fundo em 14/03/13 pela ANBIMA, conforme o art.5º das diretrizes para envio de informações de fundos de investimento à ANBIMA, ressaltamos que a mudança na classificação do fundo implica em perda de sua série histórica.

**Público Alvo**

O Fundo é a opção ideal para investidores que buscam valorização de suas cotas acima do CDI, com uma gestão profissional na seleção dos ativos de renda fixa.

**Política de Investimentos**

O Multinvest CONSERVADOR FIRF CP LP busca oportunidades, principalmente, nos mercados de crédito privado, taxa de juros pré e pós-fixadas.

**Histórico de Rentabilidade**

	Jan	Fev	Mar	Abr	Mai	Jun	Jul	Ago	Set	Out	Nov	Dez	Ano	Início
<b>2021</b>	0,20%	-	-	-	-	-	-	-	-	-	-	-	<b>0,20%</b>	<b>4,12%</b>
CDI	0,15%	-	-	-	-	-	-	-	-	-	-	-	0,15%	10,70%
% CDI	132,1%	-	-	-	-	-	-	-	-	-	-	-	132,1%	38,5%
<b>2020</b>	0,38%	0,37%	-2,35%	-4,49%	-0,52%	0,43%	0,58%	0,75%	0,35%	0,13%	0,61%	0,38%	<b>-3,45%</b>	<b>3,92%</b>
CDI	0,38%	0,30%	0,34%	0,28%	0,23%	0,21%	0,19%	0,16%	0,16%	0,16%	0,15%	0,16%	2,77%	10,54%
% CDI	101,1%	123,9%	-	-	-	204,6%	298,8%	471,4%	222,8%	82,9%	409,1%	230,2%	-	37,2%
<b>2019</b>	0,59%	0,56%	0,59%	0,58%	0,57%	0,57%	0,57%	0,60%	0,42%	0,21%	0,06%	0,39%	<b>5,87%</b>	<b>7,63%</b>
CDI	0,54%	0,49%	0,47%	0,52%	0,54%	0,47%	0,57%	0,50%	0,47%	0,48%	0,38%	0,37%	5,96%	7,57%
% CDI	109,2%	113,8%	126,5%	111,8%	105,0%	121,0%	100,9%	118,9%	90,5%	44,8%	14,9%	103,5%	98,4%	100,9%

**Dados Operacionais**

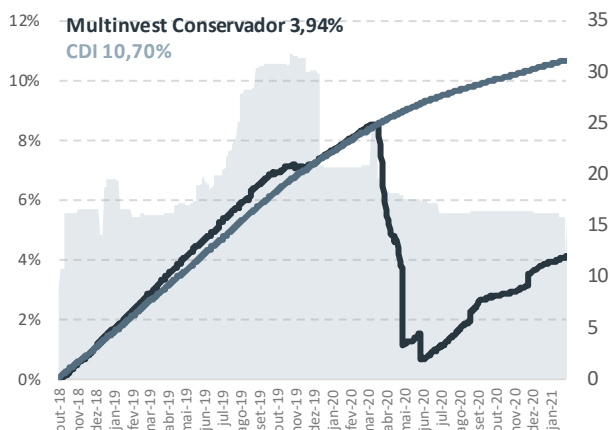
Data de Início	01/10/2018
Aplicação Mínima	R\$1.000,00
Movimentação Mínima	R\$100,00
Taxa de Administração	0,5% a.a.
Taxa de Performance	Não há
Horário Limite de Movimento	14h
Prazo de Resgate	D+3 (úteis)
Classificação ANBIMA	Renda Fixa
Patrimônio Líquido Atual	R\$ 15.904.967,57
PL Médio (12 meses)	R\$ 17.370.524,83

**Performance**

Resultado desde o Início	4,12%
Retorno Anualizado	1,81%
Desvio Padrão Anualizado	1,86%
Índice de Sharpe	-3,53
Meses Acima do CDI	20
Meses Abaixo do CDI	8
Máximo Retorno Mensal	0,75%
Mínimo Retorno Mensal	-4,49%

**Dados Bancários**

Favorecido	Multinvest Conservador FIRF CP LP
CNPJ	31.441.378/0001-54
Banco	Banco Daycoval (707)
Agência	0001
Conta Corrente	736058-6

**Multinvest Conservador FIRF x CDI**


Conservador x CDI	Conservador	% CDI
Retorno Mês	0,38%	132,12%
Retorno Ano	-3,45%	-
Últimos 6 Meses	2,44%	259,77%
Início	3,92%	37,16%

**Tributação do Rendimento - Imposto de Renda**

Até 180 dias	22,50%
De 181 a 360 dias	20,00%
De 361 a 720 dias	17,50%
Acima de 720 dias	15,00%

Administração:

Custódia:

Auditoria:

Este material tem caráter meramente informativo e não deve ser considerado uma oferta de compra de cotas do fundo. Leia o Prospecto e o Regulamento antes de investir. A rentabilidade passada não representa garantia de rentabilidade futura. Fundos de Investimentos não contam com a garantia do Administrador, do Gestor, de qualquer mecanismo de seguro ou do Fundo Garantidor de Crédito - FGC. Este fundo utiliza estratégias com derivativos como parte integrante de sua política de investimento. Tais estratégias, da forma como são adotadas, podem resultar em significativas perdas patrimoniais para seus cotistas. A taxa de administração máxima abrange a taxa de administração mínima e o percentual máximo que a política do FUNDO admite despendido em razão das taxas de administração dos fundos de investimentos investidos. A rentabilidade divulgada não é líquida de impostos. (\*) Mudança na classificação do fundo em 14/03/13 pela ANBIMA, conforme o art.5º das diretrizes para envio de informações de fundos de investimento à ANBIMA, ressaltamos que a mudança na classificação do fundo implica em perda de sua série histórica.

 Autorregulação  
 ANBIMA  
 Gestão de Recursos